

**Муниципальное автономное дошкольное образовательное
учреждение детский сад № 73**

**Тема «ИКТ-как средство обучения
ЛЕГО-конструированию детей
дошкольного возраста»**

Составитель:

Воспитатель МАДОУ № 73

Кожемякина О.А.

В материалах проф. стандарта, сформированная ИКТ компетентность, является обязательной.

Владеть ИКТ-компетентностями, необходимыми и достаточными для планирования, реализации и оценки образовательной работы с детьми раннего и дошкольного возраста. (профессиональный стандарт).

**Результатом профессиональной деятельности ,
Должна быть познавательная активность ребенка.
Что является проявлением субъектности воспитанника.**

**«развития
способностей и творческого потенциала
каждого ребёнка как субъекта отношений с
самим собой, другими детьми, взрослыми и
миром».
(ФГОС ДО)**

Информационно – коммуникативные технологии (ИКТ) – эта технология доступа к различным информационным источникам (электронным, печатным, инструментальным, людским) и инструментам совместной деятельности, направленная на получение конкретного результата.

Информация – совокупность каких – либо данных, знаний.

Коммуникация – путь сообщения, форма связи, акт общения, сообщение информации одним лицом другому или ряду лиц.

Технология – совокупность методов и инструментов для достижения желаемого результата, метод преобразования данного в необходимое.


Уже сегодня они используются в работе с детьми и родителями, в методической работе и управлении дошкольным учреждением.

Информатизация дошкольного образования — процесс объективный и неизбежный.

**Мною было доработанно методическое
сопровождение темы:
ИКТ-как средство обучения ЛЕГО-конструированию
детей дошкольного возраста.»
(за 2014-2015гг).**

Собраны и адаптированы материалы в лего-картотеку.

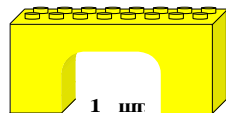
Собери Верблюда



4 шт.



1 шт.



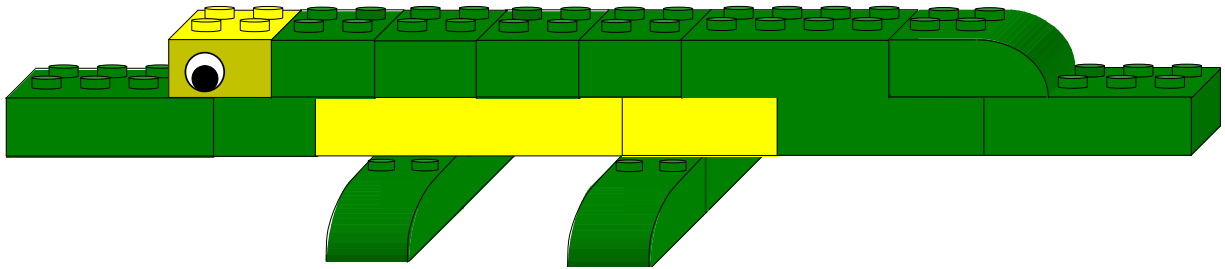
1 шт.



1 шт.




7 шт.



Собери елочку





ИКТ- с использованием Лего-конструктора

О.О "Социально-коммуникативное развитие".

Тема: "Яблоко"

Составитель:

воспитатель МАДОУ № 73

Кожемякина О.А.

Яблоко мое2 (только чтение) - SMART Notebook

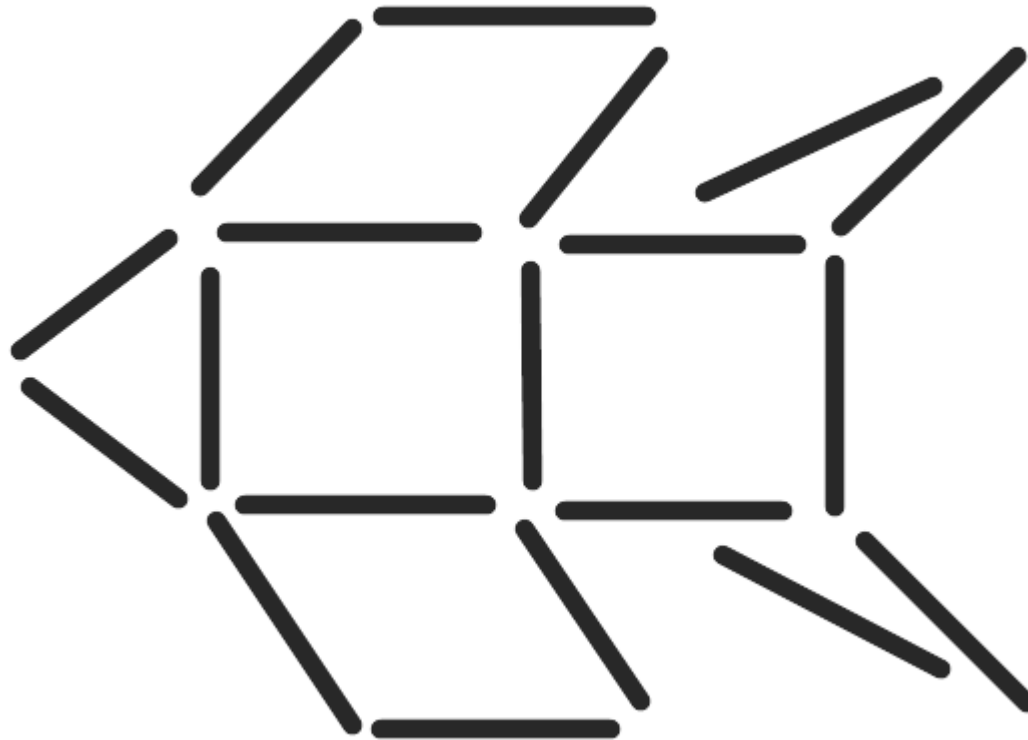
Файл Правка Просмотр Вставка Формат Средства Настройки Справка

The screenshot displays the SMART Notebook interface. The main workspace contains a 3D model of a structure built from red and green bricks. To the left of the model is a vertical green bar with three green clover icons. To the right of the model is a green callout box containing a list of parts:

- 3 шт.
- 5 шт.
- 2 шт.
- 1 шт.

The right sidebar shows a list of thumbnails for pages 5 through 9. Page 8 is currently selected and highlighted in blue. The bottom status bar shows the system tray with the date 14.10.2014 and time 13:00.

**Картотека дидактических игр:
«Составь фигуру из счетных палочек»**



В рамках темы написана и опубликована статья:
**«Использование икт в процессе реализации программы
«Лего-конструирование» для детей старшего дошкольного
возраста».**

**Планируется написание статьи в рамках « педагогических
чтений» г. Екатеринбурга в 2015 г.**