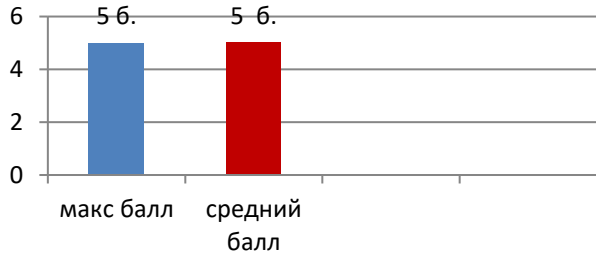
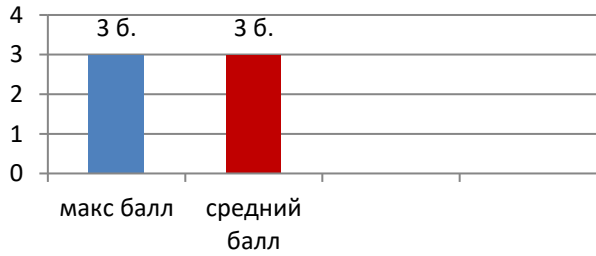


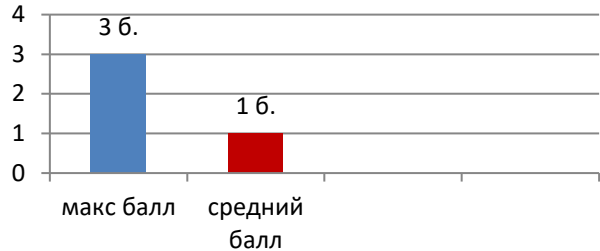
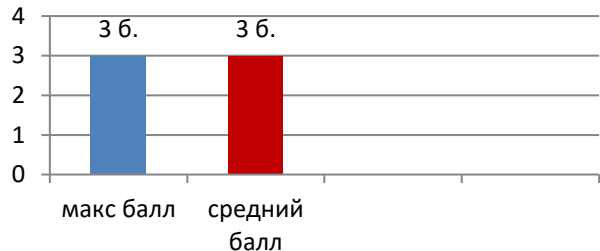
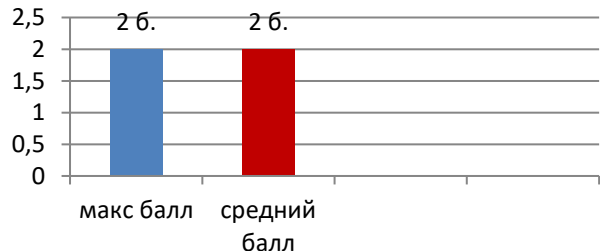
## Результаты оценивания заключительного этапа Городской интеллектуальной игры - викторины «Знатоки природы - 2020»

30 ноября 2020г. состоялся заключительный этап интеллектуальной игры - -викторины «Знатоки природы – 2020», в котором принимали участие 8 команд детских садов г. Екатеринбурга.

Игра-викторина в этом году проходила в онлайн-формате на платформе ZOOM.

Воспитанники подготовительных групп ДОО показали подготовку к финальной игре на высоком уровне, проявили сообразительность, творчество, активность, отличную работу в команде.

№ п/п	Задание	Критерий	Содержание критериев	Сравнительный анализ				
1.	Представление команд	Соответствие требованиям к публичному выступлению	выразительность речи, артистизм, творческий подход, соответствие регламенту выступления.	 <table border="1" style="margin-left: auto; margin-right: auto;"> <tr> <td>макс балл</td> <td>5 б.</td> </tr> <tr> <td>средний балл</td> <td>5 б.</td> </tr> </table>	макс балл	5 б.	средний балл	5 б.
макс балл	5 б.							
средний балл	5 б.							
2	Разминка	Правильность ответа, время ответа	Блиц - ответы на 3 вопроса	 <table border="1" style="margin-left: auto; margin-right: auto;"> <tr> <td>макс балл</td> <td>3 б.</td> </tr> <tr> <td>средний балл</td> <td>3 б.</td> </tr> </table>	макс балл	3 б.	средний балл	3 б.
макс балл	3 б.							
средний балл	3 б.							

3	«Лего - океанариум»	Правильность выполнения задания	Аккуратность, скорость	 <p>A bar chart with a vertical axis from 0 to 4. The 'max балл' bar is blue and reaches 3. The 'средний балл' bar is red and reaches 1.</p> <table border="1"> <thead> <tr> <th>Category</th> <th>Score</th> </tr> </thead> <tbody> <tr> <td>макс балл</td> <td>3 б.</td> </tr> <tr> <td>средний балл</td> <td>1 б.</td> </tr> </tbody> </table>	Category	Score	макс балл	3 б.	средний балл	1 б.	
Category	Score										
макс балл	3 б.										
средний балл	1 б.										
4.	«Макроскоп»	Правильность ответов	По части картинки определить какой объект спрятан	 <p>A bar chart with a vertical axis from 0 to 4. The 'макс балл' bar is blue and reaches 3. The 'средний балл' bar is red and reaches 3.</p> <table border="1"> <thead> <tr> <th>Category</th> <th>Score</th> </tr> </thead> <tbody> <tr> <td>макс балл</td> <td>3 б.</td> </tr> <tr> <td>средний балл</td> <td>3 б.</td> </tr> </tbody> </table>	Category	Score	макс балл	3 б.	средний балл	3 б.	
Category	Score										
макс балл	3 б.										
средний балл	3 б.										
5.	Конкурс капитанов	Правильность выполнения задания	Запомнить интересные факты на картинке, ответить на 2 вопроса	 <p>A bar chart with a vertical axis from 0 to 2.5. The 'макс балл' bar is blue and reaches 2. The 'средний балл' bar is red and reaches 2.</p> <table border="1"> <thead> <tr> <th>Category</th> <th>Score</th> </tr> </thead> <tbody> <tr> <td>макс балл</td> <td>2 б.</td> </tr> <tr> <td>средний балл</td> <td>2 б.</td> </tr> </tbody> </table>	Category	Score	макс балл	2 б.	средний балл	2 б.	
Category	Score										
макс балл	2 б.										
средний балл	2 б.										