

## ОТЧЕТ О ФИНАНСОВЫХ РЕЗУЛЬТАТАХ ДЕЯТЕЛЬНОСТИ УЧРЕЖДЕНИЯ

на 01 Января 20 25 г.

Учреждение: МАДОУ - детский сад №73

Обособленное подразделение: \_\_\_\_\_

Учредитель: Департамент образования Администрации города Екатеринбурга

Наименование органа, осуществляющего полномочия учредителя: \_\_\_\_\_

Периодичность: годовая

Единица измерения: руб.

Форма по ОКУД \_\_\_\_\_

Дата 01.01.2025

по ОКПО 93629937

ИНН 6671184710

по ОКТМО 65701000

по ОКПО 02115977

ИНН 6661015945

Глава по БК 906

по ОКЕИ 383

КОДЫ
0503721
01.01.2025
93629937
6671184710
65701000
02115977
6661015945
906
383

Наименование показателя	Код строки	Код аналитики	Деятельность с целевыми средствами	Деятельность по государственному заданию	Приносящая доход деятельность	Итого
1	2	3	4	5	6	7
<b>Доходы (стр. 030 + стр. 040 + стр. 050 + стр. 060 + стр. 070 + стр. 090 + стр. 100 + стр. 110)</b>	010	100	8 550,00	28 168 717,79	18 105 304,18	46 282 571,97
<i>Доходы от собственности</i>	030	120	-	-	-	-
в том числе:			-	-	-	-
<i>Доходы от оказания платных услуг (работ), компенсаций затрат</i>	040	130	-	28 168 717,79	18 105 304,18	46 274 021,97
в том числе:						
Доходы от оказания платных услуг (работ)	040	131	-	28 168 717,79	17 799 115,62	45 967 833,41
Доходы от компенсации затрат	040	134	-	-	296 543,43	296 543,43
Доходы от возмещений Фондом социального страхования Российской Федерации расходов	040	139	-	-	9 645,13	9 645,13
<i>Штрафы, пени, неустойки, возмещения ущерба</i>	050	140	-	-	-	-
в том числе:			-	-	-	-
<i>Безвозмездные поступления текущего характера</i>	060	150	8 550,00	-	-	8 550,00
в том числе:						
Поступления текущего характера бюджетным и автономным учреждениям от сектора государственного управления	060	152	8 550,00	-	-	8 550,00
<i>Безвозмездные поступления капитального характера</i>	070	160	-	-	-	-
в том числе:			-	-	-	-
<i>Доходы от операций с активами</i>	090	170	-	-	-	-
в том числе:			-	-	-	-

Наименование показателя	Код строки	Код аналитики	Деятельность с целевыми средствами	Деятельность по государственному заданию	Приносящая доход деятельность	Итого
1	2	3	4	5	6	7
<i>Прочие доходы</i>	100	180	-	-	-	-
в том числе:			-	-	-	-
<i>Безвозмездные неденежные поступления в сектор государственного управления</i>	110	190	-	-	-	-
в том числе:			-	-	-	-
<b>Расходы (стр.160 + стр.170 + стр. 190 + стр. 210 + стр. 230 + стр. 240 + стр. 250 + стр. 260 + стр. 270)</b>	150	200	8 550,00	25 885 986,06	18 622 876,46	44 517 412,52
<i>Оплата труда и начисления на выплаты по оплате труда</i>	160	210	-	22 224 235,51	10 570 779,72	32 795 015,23
в том числе:						
Заработная плата	160	211	-	17 098 726,71	8 118 878,43	25 217 605,14
Начисления на выплаты по оплате труда	160	213	-	5 125 508,80	2 451 901,29	7 577 410,09
<i>Оплата работ, услуг</i>	170	220	8 550,00	2 373 884,58	2 036 139,64	4 418 574,22
в том числе:						
Услуги связи	170	221	-	26 266,72	14 456,90	40 723,62
Коммунальные услуги	170	223	-	1 254 565,41	690 563,83	1 945 129,24
Работы, услуги по содержанию имущества	170	225	8 550,00	162 426,98	648 185,20	819 162,18
Прочие работы, услуги	170	226	-	930 625,47	682 933,71	1 613 559,18
<i>Обслуживание долговых обязательств</i>	190	230	-	-	-	-
в том числе:			-	-	-	-
<i>Безвозмездные перечисления текущего характера организациям</i>	210	240	-	-	-	-
в том числе:			-	-	-	-
<i>Безвозмездные перечисления бюджетам</i>	230	250	-	-	-	-
в том числе:			-	-	-	-
<i>Социальное обеспечение</i>	240	260	-	77 101,83	-	77 101,83
в том числе:						
Социальные пособия и компенсации персоналу в денежной форме	240	266	-	77 101,83	-	77 101,83
<i>Расходы по операциям с активами</i>	250	270	-	740 725,13	5 763 683,16	6 504 408,29
в том числе:						
Амортизация	250	271	-	162 183,64	780 728,64	942 912,28
Расходование материальных запасов	250	272	-	578 541,49	4 982 954,52	5 561 496,01
<i>Безвозмездные перечисления капитального характера организациям</i>	260	280	-	-	-	-
в том числе:			-	-	-	-


Наименование показателя	Код строки	Код аналитики	Деятельность с целевыми средствами	Деятельность по государственному заданию	Приносящая доход деятельность	Итого
1	2	3	4	5	6	7
Прочие расходы	270	290	-	470 039,01	252 273,94	722 312,95
в том числе:						
Налоги, пошлины и сборы	270	291	-	470 039,01	252 267,99	722 307,00
Штрафы за нарушение законодательства о закупках и нарушение условий контрактов (договоров)	270	293	-	-	5,95	5,95
<b>Чистый операционный результат (стр.301 - стр.302); (стр.310 + стр.410)</b>	300		-	2 282 731,73	- 517 572,28	1 765 159,45
<i>Операционный результат до налогообложения (стр.010 - стр.150)</i>	301		-	2 282 731,73	- 517 572,28	1 765 159,45
<i>Налог на прибыль</i>	302		-	-	-	-
<b>Операции с нефинансовыми активами (стр. 320 + стр. 330 + стр. 350 + стр. 360 + стр. 370 + стр. 380 + стр.390 + стр.395 + стр.400)</b>	310		-	769 100,47	- 16 020,18	753 080,29
<i>Чистое поступление основных средств</i>	320		-	- 93 083,64	- 41 165,64	- 134 249,28
в том числе:						
увеличение стоимости основных средств	321	310	-	69 100,00	739 563,00	808 663,00
уменьшение стоимости основных средств	322	41X	-	162 183,64	780 728,64	942 912,28
<i>Чистое поступление нематериальных активов</i>	330		-	-	-	-
в том числе:						
увеличение стоимости нематериальных активов	331	320	-	-	-	-
уменьшение стоимости нематериальных активов	332	42X	-	-	-	-
<i>Чистое поступление произведенных активов</i>	350		-	-	-	-
в том числе:						
увеличение стоимости произведенных активов	351	330	-	-	-	-
уменьшение стоимости произведенных активов	352	43X	-	-	-	-
<i>Чистое поступление материальных запасов</i>	360		-	862 184,11	23 108,77	885 292,88
в том числе:						
увеличение стоимости материальных запасов	361	340	-	1 354 496,34	5 092 292,55	6 446 788,89
из них:						
уменьшение стоимости материальных запасов	362	440	-	492 312,23	5 069 183,78	5 561 496,01
из них:						
<i>Чистое поступление прав пользования</i>	370		-	-	-	-
в том числе:						
увеличение стоимости прав пользования	371	35X	-	-	-	-
уменьшение стоимости прав пользования	372	45X	-	-	-	-
<i>Чистое поступление биологических активов</i>	380		-	-	-	-
в том числе:						
увеличение стоимости биологических активов	381	360	-	-	-	-
уменьшение стоимости биологических активов	382	46X	-	-	-	-
<i>Чистое изменение затрат на изготовление готовой продукции (работ, услуг)</i>	390		-	-	-	-

Наименование показателя	Код строки	Код аналитики	Деятельность с целевыми средствами	Деятельность по государственному заданию	Приносящая доход деятельность	Итого
1	2	3	4	5	6	7
в том числе:						
увеличение затрат	391	X	-	58 216 975,29	24 861 022,32	83 077 997,61
уменьшение затрат	392	X	-	58 216 975,29	24 861 022,32	83 077 997,61
<i>Чистое изменение затрат на биотрансформацию</i>	395		-	-	-	-
в том числе:						
увеличение затрат	396	X	-	-	-	-
уменьшение затрат	397	X	-	-	-	-
<b>Чистое изменение расходов будущих периодов</b>	400	X	-	-	2 036,69	2 036,69
<b>Операции с финансовыми активами и обязательствами (стр.420 - стр.510)</b>	410		-	1 513 631,26	- 501 552,10	1 012 079,16
<i>Операции с финансовыми активами (стр.430 + стр.440 + стр.450 + стр.460 + стр.470 + стр.480)</i>	420		-	12 311 000,00	- 464 899,33	11 846 100,67
<i>Чистое поступление денежных средств и их эквивалентов</i>	430		-	-	200 391,15	200 391,15
в том числе:						
поступление денежных средств и их эквивалентов	431	510	8 550,00	28 168 717,79	18 913 813,21	47 091 081,00
выбытие денежных средств и их эквивалентов	432	610	8 550,00	28 168 717,79	18 713 422,06	46 890 689,85
<i>Чистое поступление ценных бумаг, кроме акций</i>	440		-	-	-	-
в том числе:						
увеличение стоимости ценных бумаг, кроме акций и иных финансовых инструментов	441	520	-	-	-	-
уменьшение стоимости ценных бумаг, кроме акций и иных финансовых инструментов	442	620	-	-	-	-
<i>Чистое поступление акций и иных финансовых инструментов</i>	450		-	-	-	-
в том числе:						
увеличение стоимости акций и иных финансовых инструментов	451	530	-	-	-	-
уменьшение стоимости акций и иных финансовых инструментов	452	630	-	-	-	-
<i>Чистое предоставление займов (ссуд)</i>	460		-	-	-	-
в том числе:						
увеличение задолженности по предоставленным займам (ссудам)	461	540	-	-	-	-
уменьшение задолженности по предоставленным займам (ссудам)	462	640	-	-	-	-
<i>Чистое поступление иных финансовых активов</i>	470		-	-	-	-
в том числе:						
увеличение стоимости иных финансовых активов	471	550	-	-	-	-
уменьшение стоимости иных финансовых активов	472	650	-	-	-	-
<i>Чистое увеличение дебиторской задолженности</i>	480		-	12 311 000,00	- 665 290,48	11 645 709,52
в том числе:						
увеличение дебиторской задолженности	481	560	8 550,00	93 278 268,69	18 558 236,79	111 845 055,48
уменьшение дебиторской задолженности	482	660	8 550,00	80 967 268,69	19 223 527,27	100 199 345,96



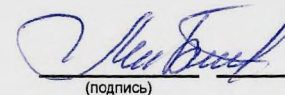
Наименование показателя	Код строки	Код аналитики	Деятельность с целевыми средствами	Деятельность по государственному заданию	Приносящая доход деятельность	Итого
1	2	3	4	5	6	7
<b>Операции с обязательствами (стр.520 + стр.530 + стр.540 + стр.550 + стр.560)</b>	510		-	10 797 368,74	36 652,77	10 834 021,51
<i>Чистое увеличение задолженности по внутренним привлеченным заимствованиям</i>	520		-	-	-	-
в том числе:						
увеличение задолженности по внутренним привлеченным заимствованиям	521	710	-	-	-	-
уменьшение задолженности по внутренним привлеченным заимствованиям	522	810	-	-	-	-
<i>Чистое увеличение задолженности по внешним привлеченным заимствованиям</i>	530		-	-	-	-
в том числе:						
увеличение задолженности по внешним привлеченным заимствованиям	531	720	-	-	-	-
уменьшение задолженности по внешним привлеченным заимствованиям	532	820	-	-	-	-
<i>Чистое увеличение прочей кредиторской задолженности</i>	540		-	66 031,40	36 652,77	102 684,17
в том числе:						
увеличение прочей кредиторской задолженности	541	730	8 550,00	40 127 113,74	24 045 777,53	64 181 441,27
уменьшение прочей кредиторской задолженности	542	830	8 550,00	40 061 082,34	24 009 124,76	64 078 757,10
<i>Чистое изменение доходов будущих периодов</i>	550	X	-	12 311 000,00	-	12 311 000,00
<i>Чистое изменение резервов предстоящих расходов</i>	560	X	-	- 1 579 662,66	-	- 1 579 662,66

Руководитель

  
(подпись)

САУШКИНА О.А.  
(расшифровка подписи)

Главный бухгалтер

  
(подпись)

Бутакова Т.П.  
(расшифровка подписи)

Филиал – Централизованная бухгалтерия образовательных учреждений Ленинского района

ИНН 6658456869 КПП 665801001 ОГРН 1146658009728


620144, Екатеринбург г, Большакова ул, д. 99, корп. А

(наименование, ОГРН, ИНН, КПП, местонахождение)

**Централизованная бухгалтерия**

Руководитель  
(уполномоченное лицо)

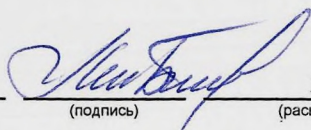
Начальник филиала  
(должность)

  
(подпись)

Бутакова Т.П.  
(расшифровка подписи)

Исполнитель

Зам.начальника  
(должность)

  
(подпись)

Лобова Т.Б.  
(расшифровка подписи)

304-37-70  
(телефон, e-mail)

" 04 " Февраля 20 25 г.

ДОКУМЕНТ ПОДПИСАН  
ЭЛЕКТРОННОЙ ПОДПИСЬЮ

СВЕДЕНИЯ О СЕРТИФИКАТЕ ЭП

Сертификат 305635189186826168010400438383193104950455390157

Владелец Саушкина Ольга Александровна

Действителен с 03.04.2024 по 03.04.2025